



# ШКИВЫ КЛИНОВЫХ РЕМНЕЙ ДЛЯ КОНИЧЕСКОЙ ВТУЛКИ

## Описание и особенности

Наши клиноременные шкивы изготовлены в соответствии с международным стандартом ISO 4183/DIN 2211

## Материал

Чугун EN-GJL-200 (G20 - UNI 5007)

## Защитная обработка и балансировка

Поверхность всех наших стандартных шкивов защищена фосфатированием. Все шкивы статически сбалансированы и могут использоваться для периферийных скоростей до 35 м/сек



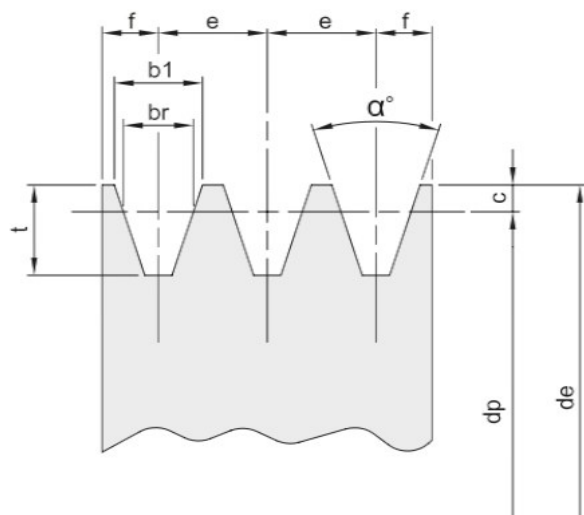
## Таблица периферийных скоростей (Vp)

$$V_p = \frac{\pi \cdot d_p \cdot n}{60 \cdot 1000} = \frac{d_p \cdot n}{19100} = \text{m/sec}$$

$d_p$  - диаметр (мм)

$n$  - обороты в минуту

$V_p$  - скорость (м/с)

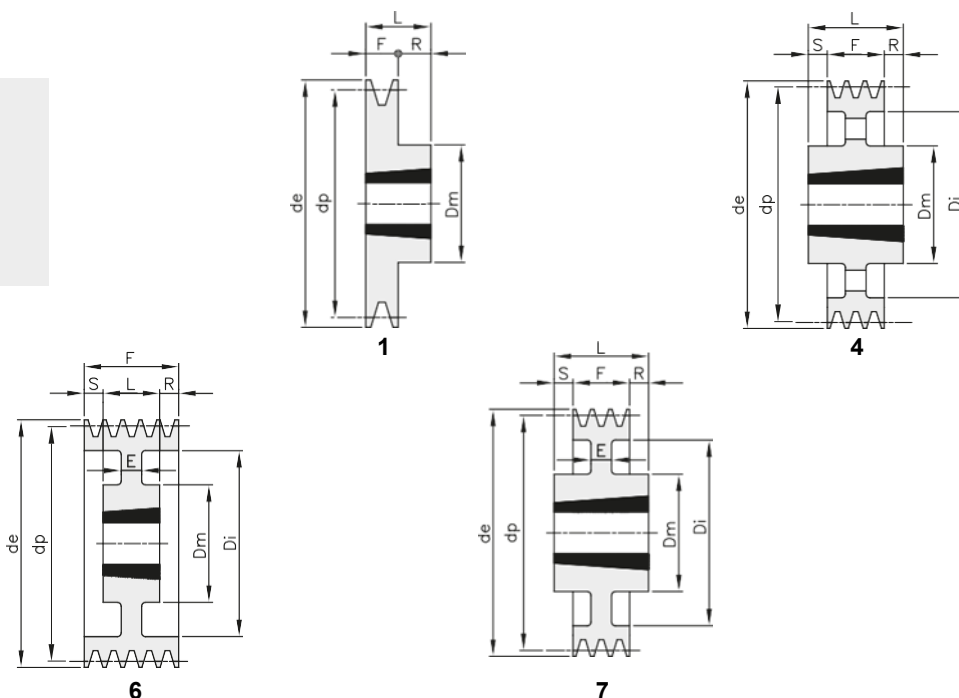


Тип	Размеры шкива							
	$d_p$	$\alpha$	$b_1$	$b_r$	$e$	$f$	$c$	$t$
	мм	°	мм	мм	мм	мм	мм	мм
SPZ (мм)	< 80	34	9,7	8,5	12	8	2	11
	> 80	38						
SPA (мм)	< 118	34	12,7	11	15	10	2,8	13,8
	> 118	38						
SPB (мм)	< 190	34	16,3	14	19	12,5	3,5	17,5
	> 190	38						
SPC (мм)	< 315	34	22,0	19	25,5	17	4,8	23,8
	> 315	38						



# ШКИВЫ ДЛЯ КЛИНОВЫХ РЕМНЕЙ ПОД КОНИЧЕСКИЕ ВТУЛКИ TAPER BUSH

**SPB - 1**



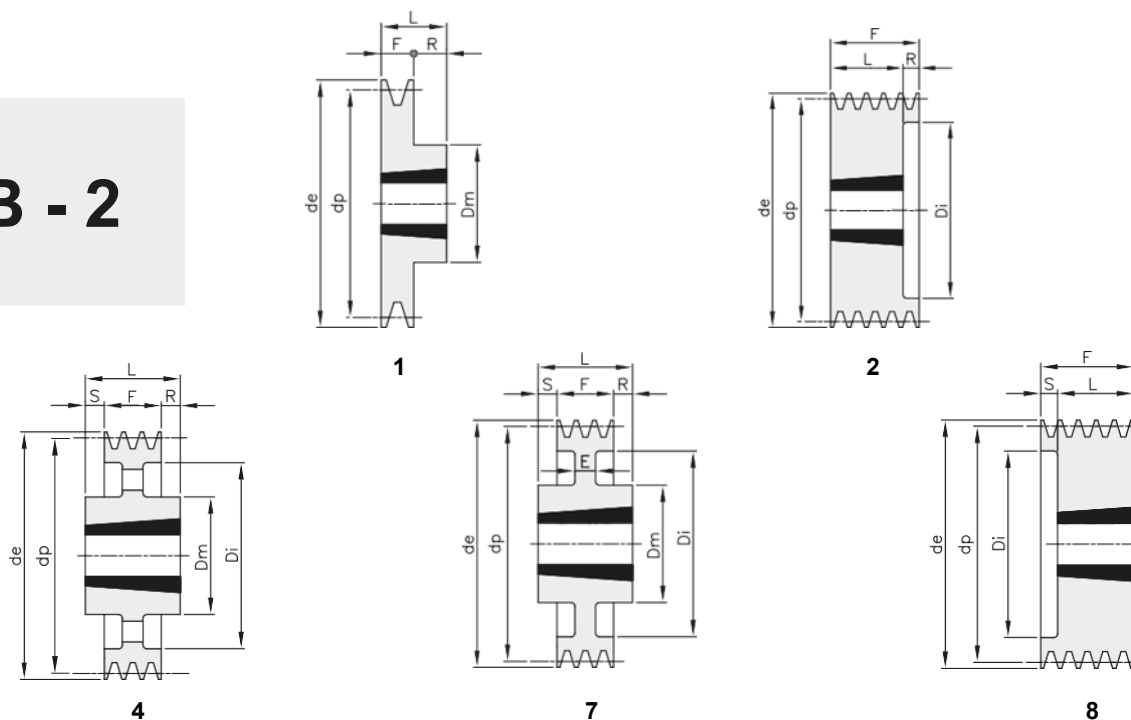
Материал: чугун EN-GJL-200

Описание	Артикул	Кол-во ручьев	dp	de	Тип	Втулка	Макс отверстие	Dm	Di	E	F	L	R	S	Вес, кг
SPB 80 01	TB010080EMT	1	80	87	1	1108	28			25	25				0,50
SPB 85 01	TB010085EMT	1	85	92	1	1108	28			25	25				0,60
SPB 90 01	TB010090EMT	1	90	97	1	1210	32			25	25				0,70
SPB 95 01	TB010095EMT	1	95	102	1	1210	32			25	25				0,80
SPB 100 01	TB010100EMT	1	100	107	1	1610	42			25	25				0,90
SPB 106 01	TB010106EMT	1	106	113	1	1610	42			25	25				1,00
SPB 112 01	TB010112EMT	1	112	119	1	1610	42			25	25				1,20
SPB 118 01	TB010118EMT	1	118	125	1	1610	42			25	25				1,30
SPB 125 01	TB010125EMT	1	125	132	1	1610	42			25	25				1,50
SPB 132 01	TB010132EMT	1	132	139	1	1610	42			25	25				1,70
SPB 140 01	TB010140EMT	1	140	147	1	1610	42			25	25				1,80
SPB 150 01	TB010150EMT	1	150	157	1	1610	42			25	25				2,10
SPB 160 01	TB010160EMT	1	160	167	1	1610	42			25	25				2,50
SPB 170 01	TB010170EMT	1	170	177	1	1610	42			25	25				2,90
SPB 180 01	TB010180EMT	1	180	187	6	1610	42	90	132	12	25	25			3,20
SPB 190 01	TB010190EMT	1	190	197	7	2012	50	104	147	12	25	32	3,5	3,5	3,80
SPB 200 01	TB010200EMT	1	200	207	4	2012	50	104	157		25	32	3,5	3,5	4,20
SPB 212 01	TB010212EMT	1	212	219	4	2012	50	104	169		25	32	3,5	3,5	4,40
SPB 224 01	TB010224EMT	1	224	231	4	2012	50	104	181		25	32	3,5	3,5	4,70
SPB 236 01	TB010236EMT	1	236	243	4	2012	50	104	193		25	32	3,5	3,5	4,60
SPB 250 01	TB010250EMT	1	250	257	4	2012	50	104	207		25	32	3,5	3,5	5,30
SPB 265 01	TB010265EMT	1	265	272	4	2012	50	104	222		25	32	3,5	3,5	5,70
SPB 280 01	TB010280EMT	1	280	287	4	2012	50	104	237		25	32	3,5	3,5	6,00
SPB 300 01	TB010300EMT	1	300	307	4	2012	50	104	257		25	32	3,5	3,5	6,50
SPB 315 01	TB010315EMT	1	315	322	4	2012	50	104	272		25	32	3,5	3,5	7,00
SPB 335 01	TB010335EMT	1	335	342	4	2012	50	104	292		25	32	3,5	3,5	7,20
SPB 355 01	TB010355EMT	1	355	362	4	2012	50	104	312		25	32	3,5	3,5	7,60
SPB 400 01	TB010400EMT	1	400	407	4	2517	60	120	357		25	45	10	10	7,90



# ШКИВЫ ДЛЯ КЛИНОВЫХ РЕМНЕЙ ПОД КОНИЧЕСКИЕ ВТУЛКИ TAPER BUSH

## SPB - 2



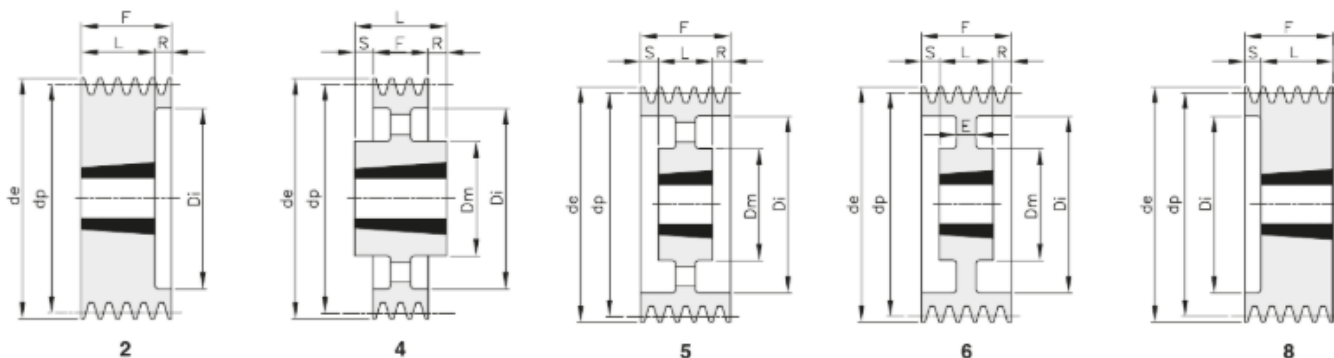
Материал: чугун EN-GJL-200

Описание	Артикул	Кол-во ручьев	dp	de	Тип	Втулка	Макс отверстие	Dm	Di	E	F	L	R	S	Вес, кг
SPB 80 02	TB020080EMT	2	80	87	8	1108	28				44	25			0,80
SPB 85 02	TB020085EMT	2	85	92	8	1108	28				44	25			0,90
SPB 90 02	TB020090EMT	2	90	97	8	1108	28				44	25			1,10
SPB 95 02	TB020095EMT	2	95	102	8	1210	32		55		44	25		19	1,22
SPB 100 02	TB020100EMT	2	100	107	8	1610	42		62		44	25		19	1,40
SPB 106 02	TB020106EMT	2	106	113	8	1610	42		67		44	25		19	1,60
SPB 112 02	TB020112EMT	2	112	119	8	1610	42		72		44	25		19	1,70
SPB 118 02	TB020118EMT	2	118	125	2	1610	42		78		44	25	19		1,80
SPB 125 02	TB020125EMT	2	125	132	2	2012	50		82		44	32	12		1,90
SPB 132 02	TB020132EMT	2	132	139	2	2012	50		89		44	32	12		2,50
SPB 140 02	TB020140EMT	2	140	147	2	2012	50		97		44	32	12		2,70
SPB 150 02	TB020150EMT	2	150	157	2	2012	50		107		44	32	12		3,20
SPB 160 02	TB020160EMT	2	160	167	2	2012	50		117		44	32	12		3,80
SPB 170 02	TB020170EMT	2	170	177	2	2012	50		127		44	32	12		4,80
SPB 180 02	TB020180EMT	2	180	187	1	2517	65	120			44	45	1		6,30
SPB 190 02	TB020190EMT	2	190	197	1	2517	65	120			44	45	1		7,20
SPB 200 02	TB020200EMT	2	200	207	1	2517	65	117			44	45	1		8,20
SPB 212 02	TB020212EMT	2	212	219	7	2517	65	117	169	15	44	45	1		5,40
SPB 224 02	TB020224EMT	2	224	231	4	2517	65	117	181		44	45	1		5,90
SPB 236 02	TB020236EMT	2	236	243	4	2517	65	117	193		44	45	1		6,60
SPB 250 02	TB020250EMT	2	250	257	4	2517	65	125	207		44	45	1		7,10
SPB 265 02	TB020265EMT	2	265	272	4	2517	65	125	222		44	45	1		7,20
SPB 280 02	TB020280EMT	2	280	287	4	2517	65	125	237		44	45	1		7,40
SPB 300 02	TB020300EMT	2	300	307	4	2517	65	125	257		44	45	1		8,60
SPB 315 02	TB020315EMT	2	315	322	4	2517	65	125	272		44	45	1		9,90
SPB 335 02	TB020335EMT	2	335	342	4	2517	65	125	292		44	45	1		11,30
SPB 355 02	TB020355EMT	2	355	362	4	3020	75	144	312		44	51	3,5	3,5	12,00
SPB 375 02	TB020375EMT	2	375	382	4	3020	75	150	332		44	51	3,5	3,5	12,60
SPB 400 02	TB020400EMT	2	400	407	4	3020	75	150	357		44	51	3,5	3,5	13,00
SPB 425 02	TB020425EMT	2	425	432	4	3020	75	150	383		44	51	3,5	3,5	13,20
SPB 450 02	TB020450EMT	2	450	457	4	3020	75	150	407		44	51	3,5	3,5	13,50
SPB 475 02	TB020475EMT	2	475	482	4	3020	75	150	432		44	51	3,5	3,5	14,10
SPB 500 02	TB020500EMT	2	500	507	4	3020	75	150	457		44	51	3,5	3,5	15,00
SPB 530 02	TB020530EMT	2	530	537	4	3020	75	150	487		44	51	3,5	3,5	17,20
SPB 560 02	TB020560EMT	2	560	567	4	3020	75	150	517		44	51	3,5	3,5	20,15
SPB 630 02	TB020630EMT	2	630	637	4	3030	75	150	587		44	76	16	16	24,50



# ШКИВЫ ДЛЯ КЛИНОВЫХ РЕМНЕЙ ПОД КОНИЧЕСКИЕ ВТУЛКИ TAPER BUSH

## SPB - 3



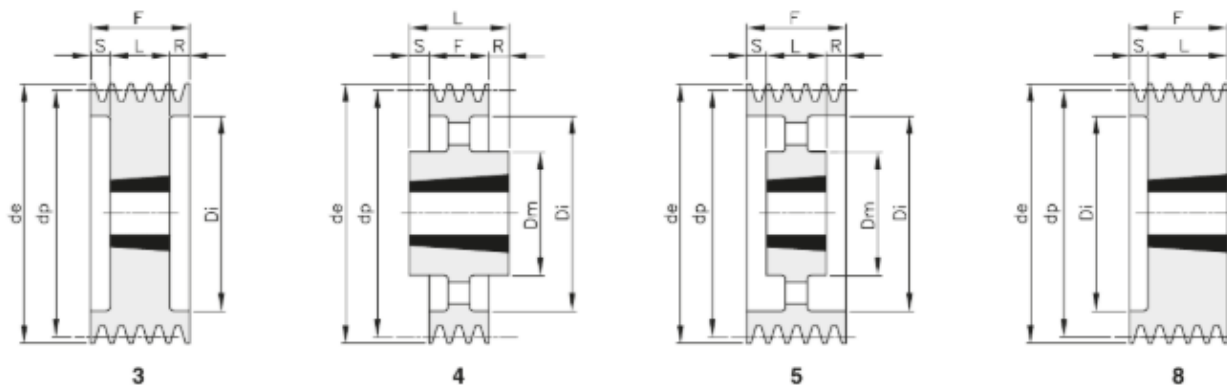
Материал: чугун EN-GJL-200

Описание	Артикул	Кол-во ручьев	dp	de	Тип	Втулка	Макс отверстие	Dm	Di	E	F	L	R	S	Вес, кг
SPB 95 03	TB030095EMT	3	95	102	8	1610	42		57	63	25			38	1,44
SPB 100 03	TB030100EMT	3	100	107	8	1610	42		62	63	25			38	1,90
SPB 106 03	TB030106EMT	3	106	113	8	1610	42		67	63	25			38	2,20
SPB 112 03	TB030112EMT	3	112	119	8	1610	42		72	63	25			38	2,40
SPB 118 03	TB030118EMT	3	118	125	2	1610	42		78	63	25	38			2,60
SPB 125 03	TB030125EMT	3	125	132	2	2012	50		82	63	32	31			3,20
SPB 132 03	TB030132EMT	3	132	139	2	2012	50		89	63	32	31			3,20
SPB 140 03	TB030140EMT	3	140	147	2	2012	50		97	63	32	31			3,60
SPB 150 03	TB030150EMT	3	150	157	2	2517	65		107	63	45	18			4,00
SPB 160 03	TB030160EMT	3	160	167	2	2517	65		117	63	45	18			4,50
SPB 170 03	TB030170EMT	3	170	177	2	2517	65		127	63	45	18			5,57
SPB 180 03	TB030180EMT	3	180	187	2	2517	65		137	63	45	18			5,90
SPB 190 03	TB030190EMT	3	190	197	2	2517	65		147	63	45	18			6,50
SPB 200 03	TB030200EMT	3	200	207	2	2517	65		157	63	45	18			6,70
SPB 212 03	TB030212EMT	3	212	219	6	2517	65	117	169	15	63	45	18		6,90
SPB 224 03	TB030224EMT	3	224	231	5	2517	65	117	181		63	45	18		7,50
SPB 236 03	TB030236EMT	3	236	243	5	2517	65	117	193		63	45	18		8,80
SPB 250 03	TB030250EMT	3	250	257	5	3020	75	144	207		63	51	12		10,20
SPB 265 03	TB030265EMT	3	265	272	5	3020	75	144	222		63	51	6	6	10,80
SPB 280 03	TB030280EMT	3	280	287	5	3020	75	144	237		63	51	6	6	11,30
SPB 300 03	TB030300EMT	3	300	307	5	3020	75	144	257		63	51	6	6	12,30
SPB 315 03	TB030315EMT	3	315	322	5	3020	75	144	272		63	51	6	6	13,50
SPB 335 03	TB030335EMT	3	335	342	5	3020	75	144	292		63	51	6	6	14,70
SPB 355 03	TB030355EMT	3	355	362	5	3020	75	144	312		63	51	6	6	14,00
SPB 400 03	TB030400EMT	3	400	407	4	3535	90	175	357		63	89	13	13	20,80
SPB 450 03	TB030450EMT	3	450	457	4	3535	90	175	407		63	89	26		24,00
SPB 500 03	TB030500EMT	3	500	507	4	3535	90	175	457		63	89	26		24,00
SPB 560 03	TB030560EMT	3	560	567	4	3535	90	175	517		63	89	26		30,00
SPB 630 03	TB030630EMT	3	630	637	4	3535	90	175	587		63	89	26		33,50
SPB 710 03	TB030710EMT	3	710	717	4	3535	90	175	664		63	89	13	13	43,00
SPB 800 03	TB030800EMT	3	800	807	4	3535	90	175	754		63	89	13	13	49,00
SPB 900 03	TB030900EMT	3	900	907	4	3535	90	175	854		63	89	13	13	55,00
SPB 1000 03	TB031000EMT	3	1000	1007	4	4040	100	210	954		63	102	19,5	19,5	76,00
SPB 1250 03	TB031250EMT	3	1250	1257	4	4040	100	210	1204		63	102	19,5	19,5	102,00



# ШКИВЫ ДЛЯ КЛИНОВЫХ РЕМНЕЙ ПОД КОНИЧЕСКИЕ ВТУЛКИ TAPER BUSH

## SPB - 4



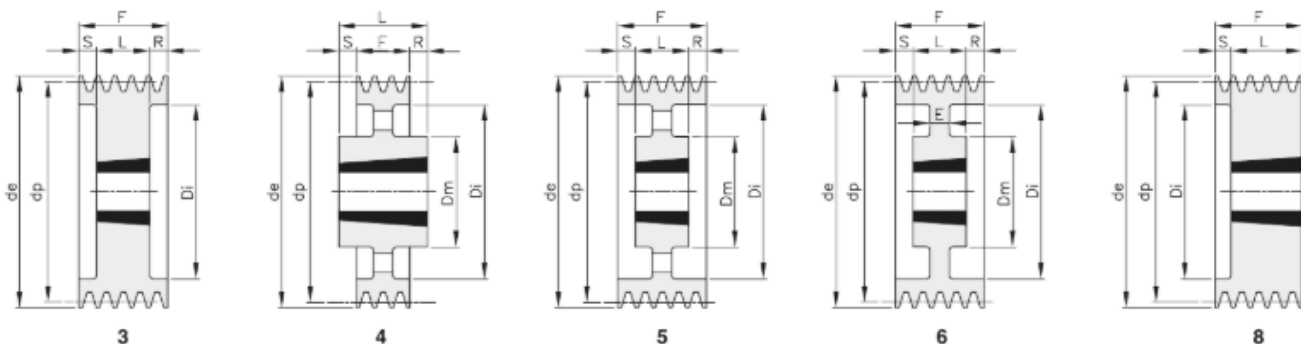
Материал: чугун EN-GJL-200

Описание	Артикул	Кол-во ручьев	dp	de	Тип	Втулка	Макс отверстие	Dm	Di	F	L	R	S	Вес, кг
SPB 118 04	TB040118EMT	4	118	125	8	1610	42		78	82	25		57	4,00
SPB 125 04	TB040125EMT	4	125	132	3	2012	50		82	82	32	25	25	3,50
SPB 132 04	TB040132EMT	4	132	139	3	2012	50		89	82	32	25	25	3,70
SPB 140 04	TB040140EMT	4	140	147	3	2517	65		100	82	45	18,5	18,5	4,30
SPB 150 04	TB040150EMT	4	150	157	3	2517	65		107	82	45	18,5	18,5	4,60
SPB 160 04	TB040160EMT	4	160	167	3	2517	65		117	82	45	18,5	18,5	5,20
SPB 170 04	TB040170EMT	4	170	177	3	2517	65		127	82	45	18,5	18,5	6,10
SPB 180 04	TB040180EMT	4	180	187	3	2517	65		137	82	45	18,5	18,5	7,20
SPB 190 04	TB040190EMT	4	190	197	3	2517	65		147	82	45	18,5	18,5	7,90
SPB 200 04	TB040200EMT	4	200	207	3	3020	75		157	82	51	15,5	15,5	9,08
SPB 212 04	TB040212EMT	4	212	219	3	3020	75		169	82	51	15,5	15,5	10,00
SPB 224 04	TB040224EMT	4	224	231	3	3020	75		181	82	51	15,5	15,5	11,50
SPB 236 04	TB040236EMT	4	236	243	3	3020	75		193	82	51	15,5	15,5	12,80
SPB 250 04	TB040250EMT	4	250	257	5	3020	75	144	207	82	51	15,5	15,5	13,50
SPB 265 04	TB040265EMT	4	265	272	5	3020	75	144	222	82	51	15,5	15,5	13,80
SPB 280 04	TB040280EMT	4	280	287	5	3020	75	144	237	82	51	15,5	15,5	14,10
SPB 300 04	TB040300EMT	4	300	307	4	3535	90	175	257	82	89	7		15,80
SPB 315 04	TB040315EMT	4	315	322	4	3535	90	175	272	82	89	3,5	3,5	19,00
SPB 335 04	TB040335EMT	4	335	342	4	3535	90	175	292	82	89	3,5	3,5	20,70
SPB 355 04	TB040355EMT	4	355	362	4	3535	90	175	312	82	89	3,5	3,5	21,40
SPB 400 04	TB040400EMT	4	400	407	4	3535	90	175	357	82	89	3,5	3,5	24,30
SPB 450 04	TB040450EMT	4	450	457	4	3535	90	175	407	82	89	7		27,40
SPB 500 04	TB040500EMT	4	500	507	4	3535	90	175	457	82	89	7		31,00
SPB 560 04	TB040560EMT	4	560	567	4	3535	90	175	517	82	89	7		36,00
SPB 630 04	TB040630EMT	4	630	637	4	3535	90	175	587	82	89	7		41,00
SPB 710 04	TB040710EMT	4	710	717	4	3535	90	175	664	82	89	3,5	3,5	49,00
SPB 800 04	TB040800EMT	4	800	807	4	4040	100	210	754	82	102	10	10	63,00
SPB 900 04	TB040900EMT	4	900	907	4	4040	100	210	854	82	102	10	10	75,00
SPB1000 04	TB041000EMT	4	1000	1007	4	4040	100	210	954	82	102	16	10	86,00
SPB1250 04	TB041250EMT	4	1250	1257	4	4545	110	242	1204	82	114	16	16	118,00



# ШКИВЫ ДЛЯ КЛИНОВЫХ РЕМНЕЙ ПОД КОНИЧЕСКИЕ ВТУЛКИ TAPER BUSH

## SPB - 5



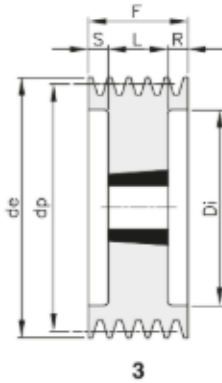
Материал: чугун EN-GJL-200

Описание	Артикул	Кол-во ручьев	dp	de	Тип	Втулка	Макс отверстие	Dm	Di	E	F	L	R	S	Вес, кг
SPB 125 05	TB050125EMT	5	125	132	8	2012	50		87		101	32		69	3,55
SPB 132 05	TB050132EMT	5	132	139	8	2517	65		94		101	45		56	3,67
SPB 140 05	TB050140EMT	5	140	147	3	2517	65		97		101	45	28	28	4,63
SPB 150 05	TB050150EMT	5	150	157	3	2517	65		107		101	45	28	28	5,50
SPB 160 05	TB050160EMT	5	160	167	3	2517	65		117		101	45	28	28	6,40
SPB 170 05	TB050170EMT	5	170	177	3	3020	75		127		101	51	25	25	6,50
SPB 180 05	TB050180EMT	5	180	187	3	3020	75		137		101	51	25	25	7,70
SPB 190 05	TB050190EMT	5	190	197	3	3020	75		147		101	51	25	25	8,70
SPB 200 05	TB050200EMT	5	200	207	3	3020	75		157		101	51	25	25	10,20
SPB 212 05	TB050212EMT	5	212	219	3	3020	75		169		101	51	25	25	11,70
SPB 224 05	TB050224EMT	5	224	231	3	3020	75		181		101	51	25	25	13,00
SPB 236 05	TB050236EMT	5	236	243	3	3535	90		193		101	89	6	6	18,50
SPB 250 05	TB050250EMT	5	250	257	3	3535	90		207		101	89	6	6	21,90
SPB 265 05	TB050265EMT	5	265	272	6	3535	90	175	222	30	101	89	6	6	21,20
SPB 280 05	TB050280EMT	5	280	287	6	3535	90	175	237	25	101	89	6	6	20,50
SPB 300 05	TB050300EMT	5	300	307	5	3535	90	175	257		101	89	6	6	22,70
SPB 315 05	TB050315EMT	5	315	322	5	3535	90	175	272		101	89	6	6	21,10
SPB 335 05	TB050335EMT	5	335	342	5	3535	90	175	292		101	89	6	6	22,60
SPB 355 05	TB050355EMT	5	355	362	4	3535	90	175	312		101	89	6	6	24,00
SPB 400 05	TB050400EMT	5	400	407	4	3535	90	175	357		101	89	6	6	27,00
SPB 450 05	TB050450EMT	5	450	457	4	3535	90	175	407		101	89	12		32,00
SPB 500 05	TB050500EMT	5	500	507	4	3535	90	175	457		101	89	12		34,00
SPB 560 05	TB050560EMT	5	560	567	4	4040	100	210	517		101	102	1		44,00
SPB 630 05	TB050630EMT	5	630	637	4	4040	100	210	587		101	102	1		59,00
SPB 710 05	TB050710EMT	5	710	717	4	4040	100	210	664		101	102	1		61,00
SPB 800 05	TB050800EMT	5	800	807	4	4040	100	210	754		101	102	1		70,00
SPB 900 05	TB050900EMT	5	900	907	4	4040	100	210	854		101	102	1		76,00
SPB1000 05	TB051000EMT	5	1000	1007	4	4545	110	242	954		101	114	6,5	6,5	104,00
SPB1250 05	TB051250EMT	5	1250	1257	4	4545	110	242	1204		101	114	6,5	6,5	127,00

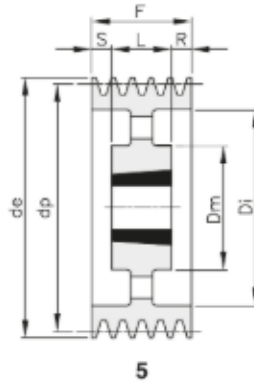


# ШКИВЫ ДЛЯ КЛИНОВЫХ РЕМНЕЙ ПОД КОНИЧЕСКИЕ ВТУЛКИ TAPER BUSH

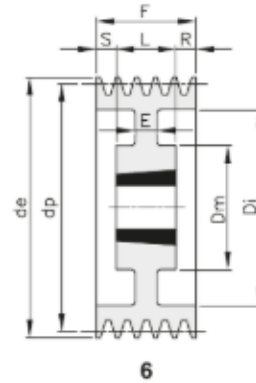
## SPB - 6



3



5



6

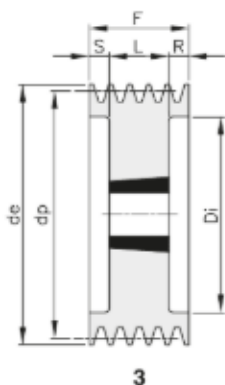
Материал: чугун EN-GJL-200

Описание	Артикул	Кол-во ручьев	dp	de	Тип	Втулка	Макс отверстие	Dm	Di	E	F	L	R	S	Вес, кг
SPB 140 06	TB060140EMT	6	140	147	3	2517	65		100		120	45	37,5	37,5	5,40
SPB 150 06	TB060150EMT	6	150	157	3	2517	65		107		120	45	37,5	37,5	6,20
SPB 160 06	TB060160EMT	6	160	167	3	3020	75		118		120	51	34,5	34,5	5,80
SPB 170 06	TB060170EMT	6	170	177	3	3020	75		127		120	51	34,5	34,5	7,40
SPB 180 06	TB060180EMT	6	180	187	3	3020	75		137		120	51	34,5	34,5	8,70
SPB 190 06	TB060190EMT	6	190	197	3	3020	75		147		120	51	34,5	34,5	9,40
SPB 200 06	TB060200EMT	6	200	207	3	3020	75		157		120	51	34,5	34,5	11,00
SPB 212 06	TB060212EMT	6	212	219	3	3535	90		169		120	89	15,5	15,5	14,50
SPB 224 06	TB060224EMT	6	224	231	3	3535	90		181		120	89	15,5	15,5	17,00
SPB 236 06	TB060236EMT	6	236	243	3	3535	90		193		120	89	15,5	15,5	20,00
SPB 250 06	TB060250EMT	6	250	257	3	3535	90		207		120	89	15,5	15,5	23,50
SPB 265 06	TB060265EMT	6	265	272	6	3535	90	175	222	30	120	89	15,5	15,5	23,30
SPB 280 06	TB060280EMT	6	280	287	6	3535	90	175	237	25	120	89	15,5	15,5	21,00
SPB 300 06	TB060300EMT	6	300	307	5	3535	90	175	257		120	89	15,5	15,5	22,00
SPB 315 06	TB060315EMT	6	315	322	5	3535	90	175	272		120	89	15,5	15,5	23,00
SPB 335 06	TB060335EMT	6	335	342	5	3535	90	175	292		120	89	15,5	15,5	24,80
SPB 355 06	TB060355EMT	6	355	362	5	3535	90	175	312		120	89	15,5	15,5	26,00
SPB 400 06	TB060400EMT	6	400	407	5	3535	90	175	357		120	89	15,5	15,5	29,50
SPB 450 06	TB060450EMT	6	450	457	5	4040	100	210	407		120	102	18		39,00
SPB 500 06	TB060500EMT	6	500	507	5	4040	100	210	457		120	102	18		43,00
SPB 560 06	TB060560EMT	6	560	567	5	4040	100	210	517		120	102	18		47,00
SPB 630 06	TB060630EMT	6	630	637	5	4040	100	210	587		120	102	18		55,00
SPB 710 06	TB060710EMT	6	710	717	5	4040	100	210	664		120	102	9	9	66,00
SPB 800 06	TB060800EMT	6	800	807	5	4545	110	242	754		120	114	3	3	79,00
SPB 900 06	TB060900EMT	6	900	907	5	4545	110	242	854		120	114	3	3	96,00
SPB1000 06	TB061000EMT	6	1000	1007	5	4545	110	242	954		120	114	3	3	109,00
SPB1250 06	TB061250EMT	6	1250	1257	5	4545	110	242	1204		120	114	3	3	142,00

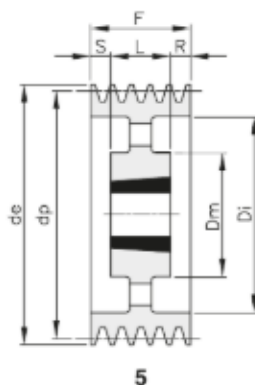


# ШКИВЫ ДЛЯ КЛИНОВЫХ РЕМНЕЙ ПОД КОНИЧЕСКИЕ ВТУЛКИ TAPER BUSH

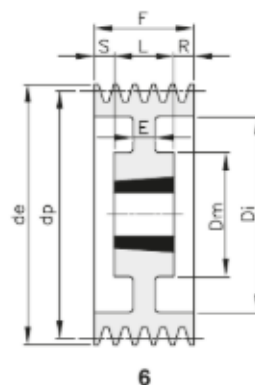
## SPB - 8



3



5



6

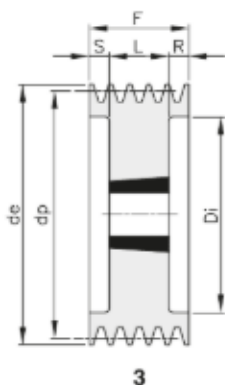
Материал: чугун EN-GJL-200

Описание	Артикул	Кол-во ручьев	dp	de	Тип	Втулка	Макс отверстие	Dm	Di	E	F	L	R	S	Вес, кг
SPB 140 08	TB080140EMT	8	140	147	3	2517	65		97		158	45	56,5	56,5	6,80
SPB 150 08	TB080150EMT	8	150	157	3	2517	65		107		158	45	56,5	56,5	7,80
SPB 160 08	TB080160EMT	8	160	167	3	3020	75		118		158	51	53,5	53,5	7,70
SPB 170 08	TB080170EMT	8	170	177	3	3030	75		127		158	76	41	41	10,10
SPB 180 08	TB080180EMT	8	180	187	3	3030	75		137		158	76	41	41	11,80
SPB 190 08	TB080190EMT	8	190	197	3	3030	75		147		158	76	41	41	13,20
SPB 200 08	TB080200EMT	8	200	207	3	3535	90		157		158	89	34,5	34,5	14,50
SPB 212 08	TB080212EMT	8	212	219	3	3535	90		169		158	89	34,5	34,5	17,00
SPB 224 08	TB080224EMT	8	224	231	3	3535	90		181		158	89	34,5	34,5	19,50
SPB 236 08	TB080236EMT	8	236	243	3	3535	90		193		158	89	34,5	34,5	22,50
SPB 250 08	TB080250EMT	8	250	257	3	3535	90		207		158	89	34,5	34,5	26,00
SPB 280 08	TB080280EMT	8	280	287	6	3535	90	175	237	25	158	89	34,5	34,5	25,00
SPB 300 08	TB080300EMT	8	300	307	6	3535	90	175	257	25	158	89	34,5	34,5	27,50
SPB 315 08	TB080315EMT	8	315	322	5	3535	90	175	272		158	89	34,5	34,5	26,50
SPB 335 08	TB080335EMT	8	335	342	5	3535	90	175	292		158	89	34,5	34,5	29,00
SPB 355 08	TB080355EMT	8	355	362	5	3535	90	175	312		158	89	34,5	34,5	30,00
SPB 400 08	TB080400EMT	8	400	407	5	4040	100	210	357		158	102	28	28	40,00
SPB 450 08	TB080450EMT	8	450	457	5	4040	100	210	407		158	102	28	28	46,00
SPB 500 08	TB080500EMT	8	500	507	5	4040	100	210	457		158	102	28	28	53,00
SPB 560 08	TB080560EMT	8	560	567	5	4545	110	242	517		158	114	22	22	65,00
SPB 630 08	TB080630EMT	8	630	637	5	4545	110	242	587		158	114	22	22	75,00
SPB 710 08	TB080710EMT	8	710	717	5	4545	110	242	664		158	114	22	22	85,00
SPB 800 08	TB080800EMT	8	800	807	5	4545	110	242	754		158	114	22	22	100,00
SPB 900 08	TB080900EMT	8	900	907	5	4545	110	242	854		158	114	22	22	113,00
SPB1000 08	TB081000EMT	8	1000	1007	5	5050	125	267	954		158	127	15,5	15,5	137,00
SPB1250 08	TB081250EMT	8	1250	1257	5	5050	125	267	1204		158	127	15,5	15,5	166,00

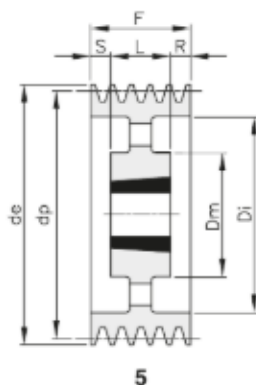


# ШКИВЫ ДЛЯ КЛИНОВЫХ РЕМНЕЙ ПОД КОНИЧЕСКИЕ ВТУЛКИ TAPER BUSH

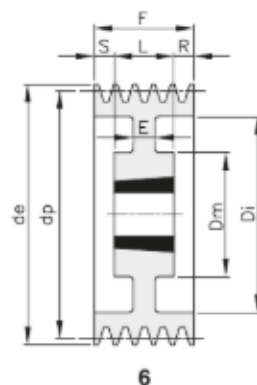
## SPB - 10



3



5



6

Материал: чугун EN-GJL-200

Описание	Артикул	Кол-во ручьев	dp	de	Тип	Втулка	Макс отверстие	Dm	Di	E	F	L	R	S	Вес, кг
SPB 224 10	TB100224EMT	10	224	231	3	3535	90		181		196	89	53,5	53,5	22,50
SPB 236 10	TB100236EMT	10	236	243	3	3535	90		193		196	89	53,5	53,5	25,00
SPB 250 10	TB100250EMT	10	250	257	3	3535	90		207		196	89	53,5	53,5	29,00
SPB 280 10	TB100280EMT	10	280	287	6	3535	90	175	237	30	196	89	53,5	53,5	29,50
SPB 315 10	TB100315EMT	10	315	322	6	3535	90	175	272	30	196	89	53,5	53,5	40,00
SPB 335 10	TB100335EMT	10	335	342	5	4040	100	210	292		196	102	47	47	43,00
SPB 355 10	TB100355EMT	10	355	362	5	4040	100	210	312		196	102	47	47	45,00
SPB 400 10	TB100400EMT	10	400	407	5	4040	100	210	357		196	102	47	47	46,00
SPB 450 10	TB100450EMT	10	450	457	5	4545	110	242	407		196	114	41	41	58,00
SPB 500 10	TB100500EMT	10	500	507	5	4545	110	242	457		196	114	41	41	65,00
SPB 560 10	TB100560EMT	10	560	567	5	4545	110	242	517		196	114	41	41	67,00
SPB 630 10	TB100630EMT	10	630	637	5	4545	110	242	587		196	114	41	41	81,00
SPB 710 10	TB100710EMT	10	710	717	5	4545	110	242	664		196	114	41	41	95,00
SPB 800 10	TB100800EMT	10	800	807	5	4545	110	242	754		196	114	41	41	103,00
SPB 900 10	TB100900EMT	10	900	907	5	5050	125	267	854		196	127	34,5	34,5	133,00
SPB1000 10	TB101000EMT	10	1000	1007	5	5050	125	267	954		196	127	34,5	34,5	146,00
SPB1250 10	TB101250EMT	10	1250	1257	5	5050	125	267	1204		196	127	34,5	34,5	218,00